

La vita media dei partiti

Perché è difficile prevedere il risultato delle elezioni?



Fonte dei dati: elezioniistorico.interno.it

Autore: Corrado Cerea

Nel corso degli ultimi anni gli istituti di sondaggi hanno sbagliato spesso le loro previsioni, a volte anche di molto. Perché?

Un problema è la grande variabilità nei partiti.

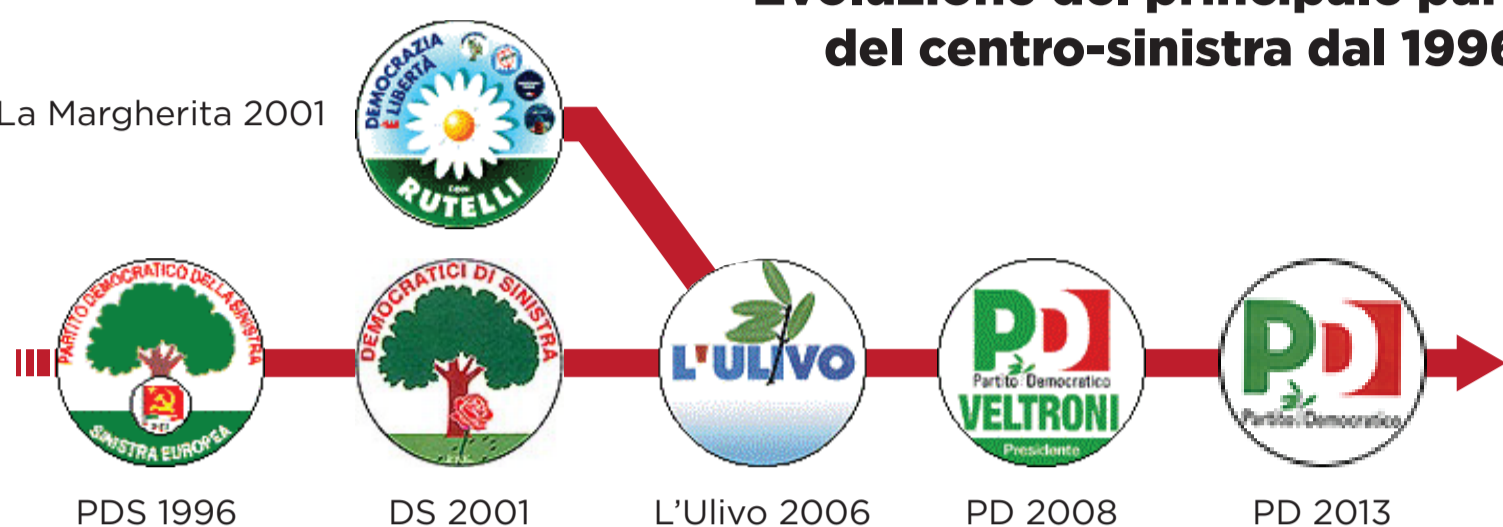
I sondaggisti, per arrivare al massimo livello di precisione possibile, hanno bisogno di avere una **base di dati affidabile** su cui tarare i sondaggi successivi.

Se durante una data elezione, alla domanda, "voterai il partito X?" il 50% degli intervistati risponde positivamente e i risultati elettorali sono diversi, il sondaggista ne terrà conto nel valutare le successive risposte.

Se però i partiti, anche solo nominalmente, cambiano in continuazione, diventa più difficile fare delle previsioni affidabili.

Evoluzione del principale partito del centro-sinistra dal 1996

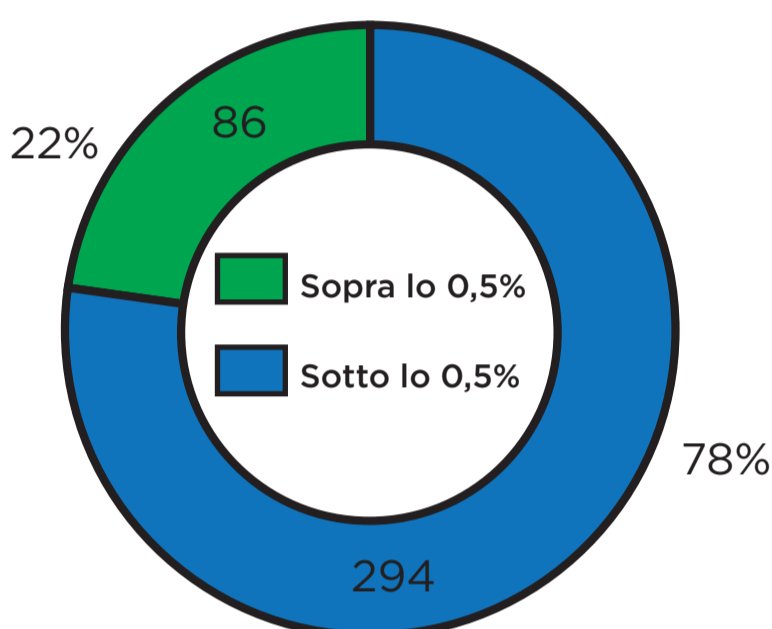
La Margherita 2001



Quanti sono i partiti che si sono presentati alle elezioni dal '48?

380 partiti

Un alto numero di partiti candidati influenza negativamente la precisione dei sondaggi.



Tasso medio di scomparsa

67,9%

Se la scheda di voto sulla sinistra rappresentasse i partiti che hanno partecipato a un'elezione italiana, quella di destra rappresenterebbe i partiti che in media si sono ripresentati all'elezione successiva.

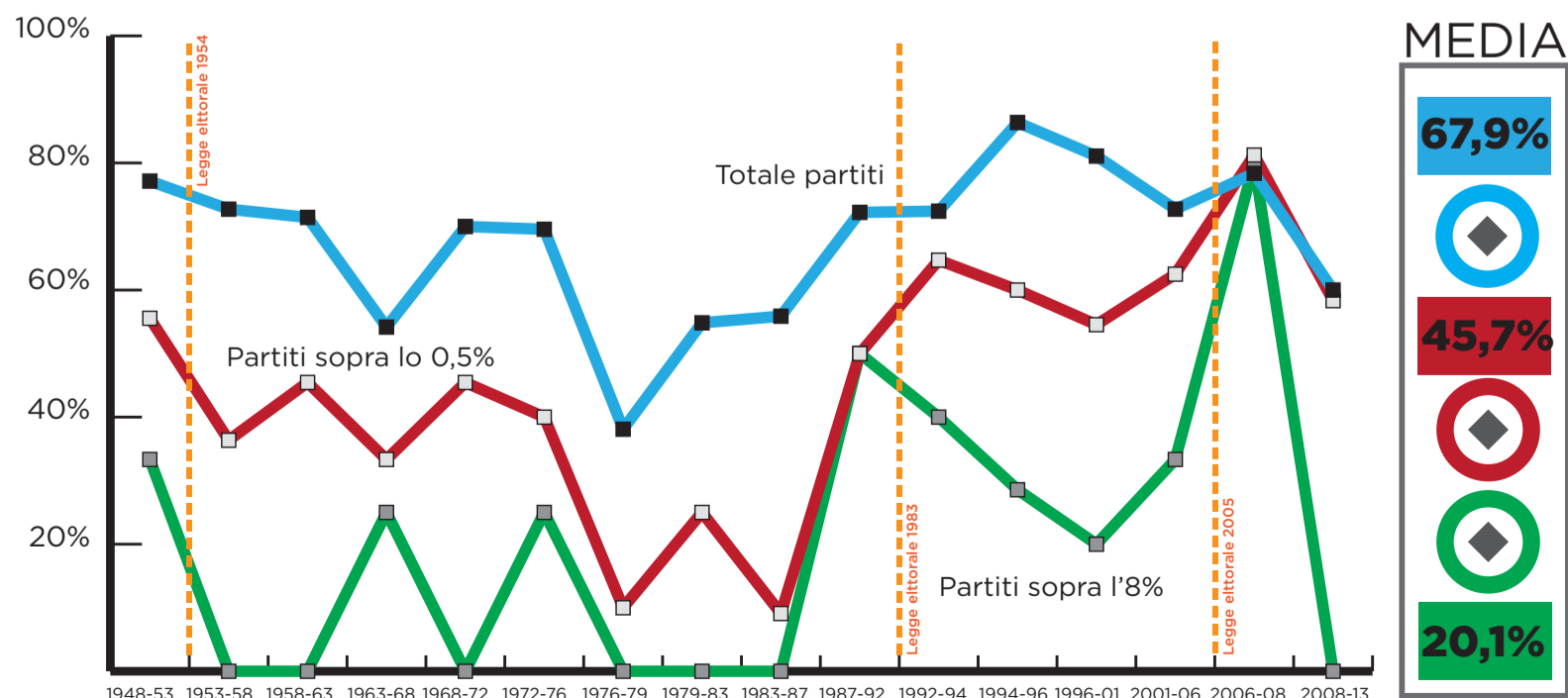
In Italia i dati mostrano come i partiti cambino molto, per dimensione e durata, questo rende difficile calibrare i sondaggi e ottenere risultati affidabili.

La tabella sotto, indicando in **1,2 votazioni la vita media dei partiti italiani**, fa capire come sia quasi impossibile ottenere dei dati di lungo periodo.

A questo fine si deve anche far notare come i **partiti siano interconnessi e come la scomparsa di uno di essi abbia le potenzialità per modificare il voto anche di quelli che rimangono attivi.**

Durata media del totale dei partiti	1,2 ELEZIONI
Durata media dei partiti sopra lo 0,5%	2,4 ELEZIONI
Durata media dei partiti sopra l'8%	3,7 ELEZIONI

Numero di partiti spariti tra elezioni consecutive



Nel corso dei primi anni della Repubblica i partiti tendevano a cambiare a una velocità molto elevata. Nel corso del tempo il dato si è ridotto, fino ad arrivare a una **rotazione inferiore al 50% negli anni 70.**

A partire dagli anni '80 i partiti hanno iniziato a tornare a cambiare molto rapidamente, fino ad arrivare alle **elezioni del 2006-2008**, durante le quali quasi tutti i partiti, indipendentemente dalle dimensioni, sono scomparsi o hanno cambiato nome.